

Memulai Trading dengan Platform MetaTrader



Copyright © BelajarForexPro.com

Website : <http://www.belajarforexpro.com>

Email : support@belajarforexpro.com

WARNING : Dilarang mengcopy, mempublikasi, memodifikasi, memproduksi ulang, dan memperjualbelikan sebagian atau keseluruhan dari artikel ini tanpa ijin dari BelajarForexPro.com

MEMULAI TRADING DENGAN PLATFORM METATRADER

Sebelum membaca tutorial ini, apabila anda belum pernah menggunakan Platform MetaTrader dan belum melakukan instalasi, silahkan membaca panduan lengkap instalasi MetaTrader : <http://www.belajarforexpro.com/panduanforex> (PDF) ([Download PDF Reader](#))

Langkah-langkah untuk melakukan trading menggunakan MetaTrader :

Market Watch: 18:36:54				
Symbol	Bid	Ask	High	Low
EURUSD	1.29861	1.29874	1.30738	1.28100
GBPUSD	1.46250	1.46280	1.49140	1.46038
USDJPY	90.603	90.613	91.655	90.498
EURCHF	1.49825	1.49854	1.51420	1.49595
EURGBP	0.88780	0.88800	0.88895	0.86353

Pada Tab **Market Watch**, klik 2x pada pair yang diinginkan atau klik **F9**

Order

Symbol: GBPUSD, British Pound vs US Dollar

Volume: 0.10

Stop Loss: 0.00000 Take Profit: 0.00000

Comment:

Type: Instant Execution

Instant Execution

1.45846 / 1.45876

Sell Buy

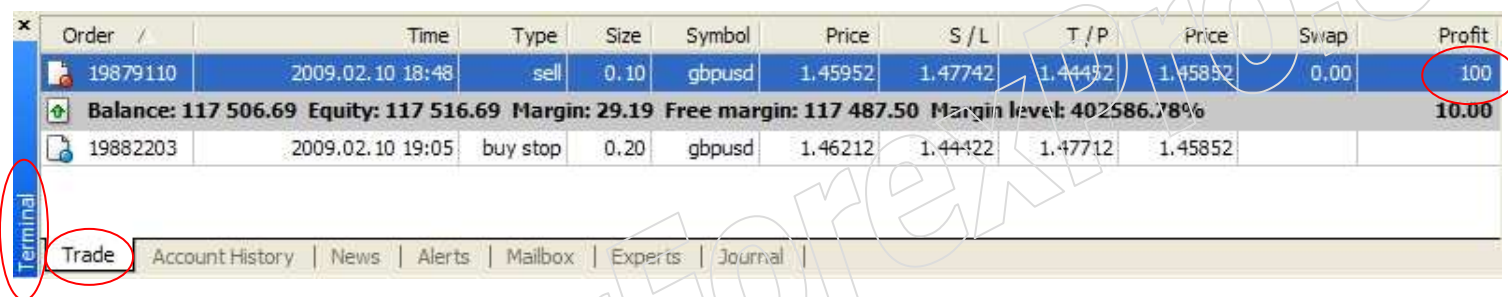
Enable maximum deviation from quoted price

Maximum deviation: 4 pips

Setelah muncul Menu **Order**. Ganti **Pair**, **Volume**, **Stop Loss**, **Take Profit**, ataupun **Type Order** (Untuk pemula disarankan membiarkan semua setting default)

Klik **Sell** pada **Type Instant Execution** untuk melakukan order Sell pada harga saat ini.

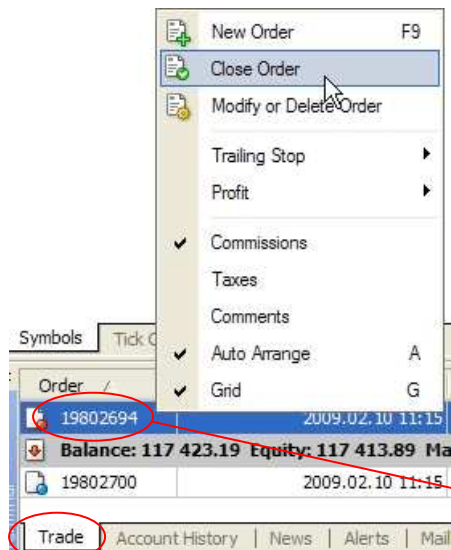
Setelah anda sukses melakukan order, transaksi tersebut akan nampak pada Window **Terminal** Tab **Trade**. Jika Open Order telah profit (tidak ada tanda negatif pada kolom profit), maka berarti posisi itu sudah untung (floating profit). Dalam gambar di bawah dapat dilihat bahwa posisi **Sell GBP/USD 0.1 lot** telah profit sebanyak **10 point**. (Dengan asumsi **Profit** telah diset dalam **point**, bukan dalam **Deposit Currency** atau dalam **Term Currency**). Untuk mengecek hal ini silahkan klik kanan mouse di tengah **Trade** Tab, pilih **Profit => as Points**



Order	Time	Type	Size	Symbol	Price	S/L	T/P	Price	Swap	Profit
19879110	2009.02.10 18:48	sell	0.10	gbpusd	1.45952	1.47742	1.44432	1.45852	0.00	100
Balance: 117 506.69 Equity: 117 516.69 Margin: 29.19 Free margin: 117 487.50 Margin level: 402586.78%										
19882203	2009.02.10 19:05	buy stop	0.20	gbpusd	1.46212	1.44422	1.47712	1.45852		10.00

Mengapa tidak 100 point ? Karena broker memiliki platform 5 digit di belakang koma. Hal ini dapat dilihat pada **harga Open GBP/USD pada harga 1.45952**. Umumnya broker memiliki 4 angka di belakang koma. Hal ini berbeda jika broker menggunakan 4 digit desimal, sebagai contoh **1.4595**, maka 100 berarti **100 point**. Jika broker menggunakan 5 digit maka akan nampak **100 point atau sama dengan 10 point** pada platform 4 digit.

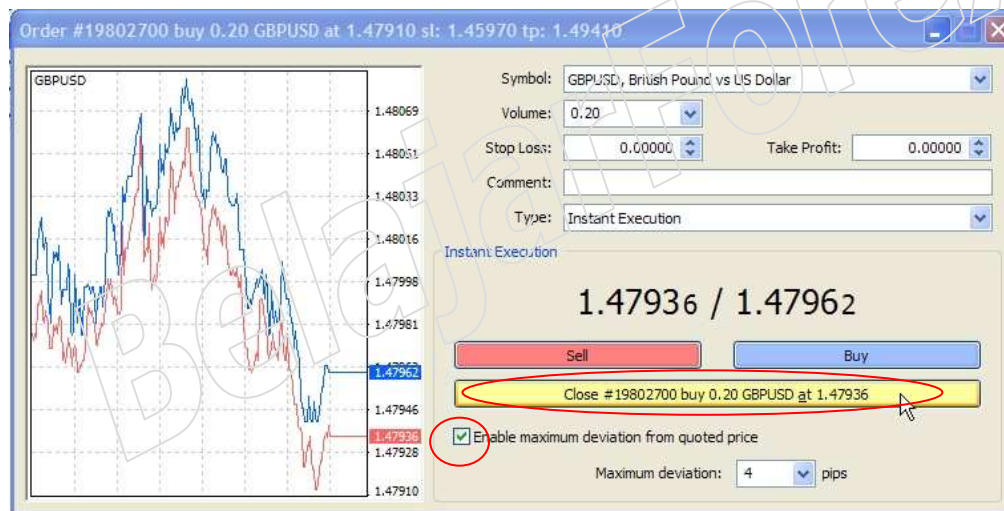
Floating profit berarti profit yang anda dapatkan dari posisi tersebut masih belum aktual anda dapatkan, sehingga masih selalu berubah-ubah. Bisa berkurang menjadi rugi atau bertambah. Untuk meraih /mendapatkan secara aktual profit yang masih floating, posisi harus diclose / dilikuidasi.



Cara melakukan likuidasi :

Klik kanan mouse pada open order yang akan diclose, klik **Close Order**.

Klik kanan mouse pada open order



Setelah itu nampak window Order lalu klik button **Close (kuning)**.

Apabila harga bergerak cepat sewaktu proses closing, akan nampak konfirmasi **requote**. Artinya harga telah berubah dan apakah anda ingin close pada harga yang baru, jika ya silahkan **close**, jika tidak bisa anda **cancel**.

Untuk mengurangi requote pada saat harga bergerak cepat, silahkan tick

Enable maximum deviation from quoted price. Lalu set toleransi deviasi dalam satuan pip

Setelah sukses melakukan closing posisi yang profit. Open posisi yang telah diclose tadi akan menghilang dari Tab **Trade**, lalu masuk ke Tab **Account History**

O...	Time	Type	Size	Sy...	Price	S/L	T/P	Time	Price	Swap	Profit
19...	2009.02.10 17:29	sell s...	0.20	gbpusd	1.47...	1.49...	1.45...	2009.02.10 17:31	1.47...		
19...	2009.02.10 17:31	sell s...	0.20	gbpusd	1.47...	1.49...	1.45...	2009.02.10 17:31	1.47...		
19...	2009.02.10 17:31	sell s...	0.20	gbpusd	1.47...	1.49...	1.45...	2009.02.10 17:33	1.47...		
Profit/Loss: 113.60 Credit: 0.00 Deposit: 0.00 Withdrawal: 0.00											113.60

Terminal Trade **Account History** News Alerts Mailbox Experts Journal

Klik Tab **Account History** untuk mengecek jumlah profit yang anda dapatkan.

Pada gambar di samping, total profit sesuai setting periode

yang digunakan adalah **\$113**. (Anda dapat mengubah setting periode Account History yang digunakan dengan cara klik kanan mouse lalu memilih periodenya. Sebagai contoh All History, Last 3 months, dll)

Profit / Loss ?

- Untuk posisi **Buy** apabila harga sekarang menunjukkan kenaikan terhadap harga open maka trader mendapat **keuntungan (profit)**
- Untuk posisi **Buy** apabila harga sekarang menunjukkan penurunan terhadap harga open maka trader mengalami **kerugian (loss)**
- Untuk posisi **Sell** apabila harga sekarang menunjukkan kenaikan terhadap harga open maka trader mengalami **kerugian (loss)**
- Untuk posisi **Sell** apabila harga sekarang menunjukkan penurunan terhadap harga open maka trader mendapat **keuntungan (profit)**

Bagaimana menentukan harga sekarang lebih tinggi atau lebih rendah dari harga open ?

Order /	Time	Type	Size	Symbol	Price	S /L	T /P	Price	Swap	Profit
19879110	2009.02.10 18:48	sell	0.10	gbpusd	1.45952	1.47742	1.44452	1.45852	0.00	10.00
Balance: 117 506.69 Equity: 117 516.69 Margin: 29.19 Free margin: 117 487.50 Margin level: 402586.78%										
19882203	2009.02.10 19:05	buy stop	0.20	gbpusd	1.46212	1.44422	1.47712	1.45852		

Terminal

Trade | Account History | News | Alerts | Mailbox | Experts | Journal

Pada gambar di atas tampak bahwa **Harga Open Sell GBP/USD 0.1 lot** adalah pada harga **1.45952 (harga Bid)**, lalu harga sekarang adalah **1.45852 (harga Ask)**.

Sesuai dasar trading forex bahwa untuk posisi Sell, bila **harga sekarang lebih rendah** daripada **harga open**, trader akan mendapatkan **keuntungan**.

Besar keuntungan dari trade tersebut adalah harga awal dikurangi harga akhir :
 $1.45952 - 1.45852 = 0.00100$ (5 digit) atau 10 point.

Untuk mata uang utama GBP/USD 0.1 lot, nilai per point adalah \$1. Sehingga keuntungan untuk 10 point adalah \$10.

Penjelasan lebih lengkap mengenai cara perhitungan Volume (lot), Perbedaan Tipe order Buy Stop, Sell Stop, Buy Limit dan Sell Limit, Cara setting Stop Loss, Take Profit, Trailing Stop, dan dasar trading forex lainnya dapat dibaca di <http://www.belajarforexpro.com/panduanforex> (Indonesia) **(Penting dan harus dibaca oleh trader pemula!)**

TUTORIAL DAN PANDUAN FOREX

- Mendaftar Forex Real Account (Free) : <http://www.belajarforexpro.com/broker.php>
- Tutorial Dasar Trading Forex : <http://www.belajarforexpro.com/panduanforex> (PDF)
- Tutorial MetaTrader : <http://www.belajarforexpro.com/panduanmt> (PDF)
- Tutorial Memulai Trading di MetaTrader : <http://www.belajarforexpro.com/tradeforex> (PDF)
- Tutorial Instalasi VPS : <http://www.belajarforexpro.com/vps> (PDF)
- Tutorial Pendaftaran Liberty Reserve : <http://www.belajarforexpro.com/libertyreserve> (PDF)
- Trading Forex Otomatis dengan Robot dan menghasilkan uang terus menerus di saat anda tidur, berlibur, dll. <http://www.belajarforexpro.com/expertadvisor.php>
- Download Software PDF Reader untuk membaca file PDF : <http://get.adobe.com/reader/>

RECOMMENDED PARTNERS

- LearnForexPro.com : Learn Forex Like A Pro (english) <http://www.learnforexpro.com>
- FCMarket.com : Reliable Forex (Valas) Broker <http://www.fcmarket.com>
- ProChanger.com : Exchanger E-Currency Terpercaya, Cepat, Murah <http://www.prochanger.com>

Untuk pertanyaan dan saran, silahkan email kami : support@belajarforexpro.com

--SELAMAT BERTRADING DAN SEMOGA SUKSES--